

# Aktivitetregnskap 2014

(Alle beløp i 1 000 kr)

Anskaffelse av midler til formål	Noter	2014		2013	
		2014	2013	2014	2013
Tilskudd prosjekter	2	105 934	125 282		
<b>Sum donorer</b>		<b>105 934</b>	<b>125 282</b>		
Spill og lotterier		4 978	4 933		
Innsamling	3	15 302	19 265		
<b>Sum innsamlende midler</b>		<b>20 280</b>	<b>24 198</b>		
<b>Aktiviteter som oppfyller organisasjonens formål</b>					
Annonseinntekter magasinet "I Care"		1 759	1 690		
<b>Sum opptjente midler fra operasjonell virksomhet</b>		<b>1 759</b>	<b>1 690</b>		
Finansinntekter		922	1 025		
<b>Sum finansinntekter</b>		<b>922</b>	<b>1 025</b>		
<b>SUM ANSKAFFEDE MIDLER</b>		<b>128 894</b>	<b>152 195</b>		
<b>Forbrukte midler</b>					
	Noter	2014	2013		
Spill og lotterier	6	68	19		
Innsamling		3 736	6 281		
Produktsalg		0	120		
Andre kostnader		2 041	2 111		
<b>Sum kostnader til anskaffelse av midler</b>		<b>5 845</b>	<b>8 531</b>		
Organisasjonens formål	4	106 457	125 269		
Talsmannsarbeid og informasjonsarbeid i Norge		5 760	4 240		
Prosjektoppfølgning ved hovedadministrasjonen		6 331	5 275		
<b>Kostnader til aktiviteter som fyller CARE's formål</b>		<b>118 548</b>	<b>134 784</b>		
Administrasjonskostnader	5	1 640	1 017		
<b>SUM FORBRUKTE MIDLER</b>		<b>126 033</b>	<b>144 332</b>		
<b>ARETS AKTIVITETSRESULTAT</b>		<b>2 862</b>	<b>7 863</b>		
Tillegg/reduksjon formålskapital					
Annen formålskapital		48	2 976		
Formålskapital m/eksternt pålagte restriksjoner		2 813	4 887		
<b>Sum disponert</b>		<b>2 862</b>	<b>7 863</b>		

# Resultatregnskap

(Alle beløp i 1 000 kr)

	Note	2014	2013
<b>Driftsinntekter</b>			
Tilskudd prosjekter	2	105 934	125 282
Inntektsføring egne, øremerkede midler		7 039	7 793
Inntekter fra markedsaktiviteter	3	12 185	13 207
<b>Sum driftsinntekter</b>		<b>125 159</b>	<b>146 282</b>
<b>Driftskostnader</b>			
Innkjøp til prosjekter	4	106 457	125 269
Lønnskostnader	6	10 205	9 879
Andre driftskostnader		9 341	9 143
Avskrivninger på varige driftsmidler	7	30	40
<b>Sum driftskostnader</b>		<b>126 033</b>	<b>144 331</b>
<b>Driftsresultat</b>		<b>- 874</b>	<b>1 951</b>
<b>Finansposter</b>			
Renteinntekter		922	1 025
<b>Netto finansposter</b>		<b>922</b>	<b>1 025</b>
<b>Arsresultat</b>		<b>48</b>	<b>2 976</b>
<b>Disponering av resultatet:</b>			
Overført til / (fra) annen egenkapital		48	2 976
<b>Sum disponert</b>		<b>48</b>	<b>2 976</b>

# Balanse pr. 31. desember

(Alle beløp i 1 000 kr)

	Noter	2014	2013
<b>EIENDELER</b>			
<b>Anleggsmidler</b>			
Varige driftsmidler	7	8	38
Finansielle anleggsmidler	8	-	18 784
Pensjonsmidler		394	83
<b>Sum anleggsmidler</b>		<b>402</b>	<b>18 905</b>
<b>Omløpsmidler</b>			
Kortsiktige fordringer	10	1 881	1 783
Bankinnskudd og kontanter	8, 11	77 675	74 258
<b>Sum omløpsmidler</b>		<b>79 556</b>	<b>76 041</b>
<b>Sum eiendeler</b>		<b>79 958</b>	<b>94 946</b>
<b>EGENKAPITAL OG GJELD</b>			
<b>Egenkapital</b>			
Grunnkapital		1 000	1 000
Formålskapital med eksternt pålagte restriksjoner	12	41 950	39 136
Formålskapital med selvpålagte restriksjoner	13	3 000	3 000
Annen formålskapital	14	15 536	15 489
<b>Sum egenkapital</b>		<b>61 486</b>	<b>58 625</b>
<b>Kortsiktig gjeld</b>			
Leverandørgjeld		2 041	1 602
Mottatte forskudd på prosjekter	2	5 047	1 666
Midler fra TV aksjonen til prosjekter	2, 9	6 621	30 516
Skyldige offentlige avgifter		915	887
Annen kortsiktig gjeld		3 848	1 650
<b>Sum kortsiktig gjeld</b>		<b>18 472</b>	<b>36 321</b>
<b>Sum egenkapital og gjeld</b>		<b>79 958</b>	<b>94 946</b>

**Kontantstrømoppstilling**

(1 000 kr)

	2014	2013
<b>Likvider tilført/(brukt på) virksomheten:</b>		
Aktivitetsresultat	2 862	7 863
Avskrivninger på varige driftsmidler	30	40
Økning / (reduksjon) netto forskudd på prosjekter	-20 515	-25 552
Endring andre kortsiktige fordringer og gjeld	2 571	- 490
<b>(A) Netto likviditetsendring fra virksomheten</b>	<b>-15 053</b>	<b>-18 138</b>
<b>Likvider tilført/ (brukt) på investeringer:</b>		
Investeringer i varige driftsmidler (-)	-	0
Investering i finansielle anleggsmidler	18 472	32 700
<b>(B) Netto likviditetsendring på investeringer</b>	<b>18 472</b>	<b>32 700</b>
<b>Likvider tilført/brukt på finansiering:</b>		
(Økning) / reduksjon langsiktige fordringer	-	-
<b>(C) Netto likviditetsendring fra finansiering</b>	<b>0</b>	<b>0</b>
A+B+C Netto endring i likvider i året	3 418	14 562
Likviditetsbeholdning 1.1	74 258	59 696
<b>Likviditetsbeholdning 31.12</b>	<b>77 675</b>	<b>74 258</b>

## Noter til årsregnskapet 2014

### Note 1 Regnskapsprinsipper

Årsregnskapet omfatter stiftelsen CARE Norge, som er en allmen stiftelse uten økonomisk formål. Årsregnskapet er avlagt i samsvar med regnskapsloven og god regnskapsskikk, herunder foreløpig norsk regnskapsstandard for ideelle organisasjoner pr november 2008.

CARE Norge ble omdannet fra en medlemsorganisasjon til en stiftelse i 2010.

Aktivitetene er finansiert gjennom prosjekttilskudd fra donorer som Utenriksdepartementet, Norad, TV-aksjonen 2009 og egne innsamlede midler.

Det ble i 2014 gjennomført egne prosjekter i 16 land. I flere av disse har det vært betydelig uro, hvilket innebærer at arbeidet medfører en relativt høy risiko både menneskelig og økonomisk. CARE bærer risiko for prosjekter, da eventuelle tilfeller av for eksempel ran eller korrupsjon, kan føre til at innvilget beløp fra offentlige donorer kan kreves tilbakebetalt.

Alle personer som arbeider for CARE i Norge eller i utlandet er forsikret slik at organisasjonen ikke bærer finansiell risiko ved krig, annen uro eller ulykker. Alt materiell er tilsvarende forsikret. CARE Norge er medlem av Innsamlingskontrollen, og oversender sine regnskaper både til Brønnøysundregistrene, Innsamlingskontrollen og Stiftelsestilsynet.

### **Inntektsføringsprinsipper**

Prosjektmidler blir i hovedsak mottatt fra donør før prosjektstart og bokføres da som mottatte forskudd i balansen. Inntektsføring skjer deretter i takt med forbruk på det enkelte prosjekt.

Inntekter fra markedsaktiviteter (innsamlinger, gaver, etc) blir inntektsført brutto ved innbetaling.

### **Kostnader**

Kostnader føres etter transaksjonsprinsippet, når de er påløpt.

### **Fordeling av kostnader**

Kostnader er i størst mulig grad direkte henført til den aktiviteten de tilhører. Kostnader tilhørende mer enn en aktivitet, er så godt som mulig fordelt på en rimelig, pålitelig og konsistent måte på de ulike aktivitetene. Ved fordeling av kostnader er følgende fordelingsnøkler lagt til grunn:

<b>Kostnader</b>	<b>Fordelingsnøkkel</b>
Lønn	Tid pr. aktivitet
Andre kostnader, som husleie, IT	Antall årsverk pr. aktivitet

### **Klassifisering og vurdering av balanseposter**

Omløpsmidler og kortsiktig gjeld omfatter poster som forfaller til betaling innen ett år etter balansedagen, samt poster som knytter seg til varekretsløpet. Øvrige poster er klassifisert som anleggsmidler eller langsiktig gjeld. Omløpsmidler og kortsiktig gjeld vurderes til virkelig verdi på balansedagen.

Anleggsmidler vurderes til laveste av anskaffelseskost og virkelig verdi. Det foretas nedskrivning til virkelig verdi når verdifallet har årsaker som ikke kan antas å være forbigående, og det må anses nødvendig etter god regnskapsskikk. Nedskrivningen reverseres når grunnlaget for nedskrivning ikke lenger er til stede. Langsiktig gjeld balanseføres til virkelig verdi på balansedagen.

### **Klassifisering av egenkapital**

Egenkapital deles inn i grunnkapital, formålskapital med eksternt pålagte restriksjoner, formålskapital med selvpålagte restriksjoner og

Grunnkapital er kapital skutt inn ved opprettelse av stiftelsen

Formålskapital med eksternt pålagte restriksjoner er gaver eller tilskudd mottatt fra eksterne med restriksjoner på hvordan midlene kan brukes.

Det må foreligge en klar angivelse både av hva restriksjonen går ut på og hvilke konsekvenser et eventuelt brudd på restriksjonen vil få. Det henvises til note 12 for spesifisering av formålskapital med eksternt pålagte restriksjoner.

Formålskapital med selvpålagte restriksjoner er restriksjoner vedtatt av styret med klar angivelse av hva restriksjonen går ut på. Det henvises til note 13 for spesifisering av formålskapital med selvpålagte restriksjoner.

Annen formålskapital er tilført aktivitetsresultat etter disponering til formålskapital med eksterne eller selvpålagte restriksjoner.

### Varige driftsmidler

Varige driftsmidler balanseføres og avskrives over driftsmidlets levetid dersom de har levetid over 3 år og har en kostpris som overstiger 15 000 kr. Direkte vedlikehold av driftsmidler kostnadsføres under løpende driftskostnader, mens påkostninger eller forbedringer tillegges driftsmidlets kostpris og avskrives i takt med driftsmidlet. Driftsmidler anskaffet til bruk i prosjekter ute i felt blir kostnadsført ved anskaffelse, uavhengig av kostpris og levetid.

### TV-aksjonen 2009

CARE Norge gjennomførte TV-aksjonen for 2009, en landsomfattende innsamlingsaksjon i regi av NRK. Midlene fra TV-aksjonen blir inntektsført etter sammenstillingsprinsippet i takt med forbruk i prosjektene. Ubrukte midler er plassert sammen med øvrig overskuddslikviditet i

ulike rentebærende papirer og inngår i finansielle anleggsmidler eller bankinnskudd avhengig av løpetiden på papirene.

### Pensjonsforpliktelser

Pensjonsordningen CARE Norge har i Storebrand er ytelsesbasert, dvs. at de ansatte har et krav på en fremtidig pensjon basert på bl.a. opptjeningstid og lønn på pensjoneringstidspunktet.

Årlig pensjonspremie kostnadsføres. Eventuelle midler på premiefondet blir balanseført.

### Note 2 Tilskudd prosjekter

(1 000 kr)

	2014	2013
Norad	70 545	73 274
UD	13 039	23 109
Andre	1 836	3 347
<b>Sum mottatte prosjektmidler</b>	<b>85 421</b>	<b>99 730</b>
Nedgang(+)/Økning(-) av netto mottatte forskudd på prosjekter	20 515	25 552
<b>Tilskudd prosjekter</b>	<b>105 935</b>	<b>125 282</b>

\* Totalt resultat på TV-aksjonen var 194 millioner kroner. Herav 3,6 mill tjenestebidrag.

Alle tilskudd til prosjektene må brukes innenfor avtalt periode med donor og til avtalte prosjekter. Ubrukte midler i ved prosjektslutt må returneres til donor.

### Note 3 Innsamling

(1 000 kr)

	2014	2013
Private	10 820	12 163
Bedrifter	4 260	7 022
Andre	223	80
<b>Sum innsamling</b>	<b>15 302</b>	<b>19 265</b>

### Note 4 Prosjektkostnader fordelt på land og regioner \*

(1 000 kr)

Region	Land	Finansiering					Sum	
		Egne	TV-aksjon	Andre donorer	UD	Norad		
	Balkan				11		11	
<b>Sum Europa</b>					11	-	11	0 %
	Afghanistan	450			6 201		6 651	
	Bangladesh		2 124				2 124	
	Georgia				-29		-29	
	Myanmar		251		1 657	2 667	4 575	
	Sri Lanka		3 020		11	3 020	6 051	
<b>Sum Asia</b>		<b>450</b>	<b>5 395</b>	-	<b>7 840</b>	<b>5 687</b>	<b>19 372</b>	18 %
	Burundi	650	562			14 448	15 660	
	DRC	396			-299	4 207	4 304	
	Fillipinene	290					290	
	Mali	130	3 380		4 513	10 543	18 566	
	Niger		979			8 758	9 737	
	Rwanda	859	2 566			5 152	8 577	
	Syria	186					186	
	Tanzania	1 825	4 013			4 501	10 339	
	Uganda		2 151			3 014	5 165	
<b>Sum Afrika</b>		<b>4 336</b>	<b>13 651</b>	-	<b>4 214</b>	<b>50 623</b>	<b>72 825</b>	68 %
	Norge					200	200	
	Globalt	2 253	2 487	1 401		7 907	14 049	13 %
<b>SUM</b>		<b>7 039</b>	<b>21 533</b>	<b>1 401</b>	<b>12 065</b>	<b>64 418</b>	<b>106 457</b>	100 %

\*Sum kostnader er lik aktivitetsregnskapets "Organisasjonens formål"

**Note 5 Administrasjons-, formåls- og innsamlingsprosent.**

Etter ny regnskapsstandard er administrasjon de aktivitetene som gjøres for og kostnadene med å drive organisasjonen som ikke kan henføres til bestemte aktiviteter. Dette er kostnader som overordnet ledelse, revisor- og advokathonorar, husleie osv. Innsamlingsprosenten er ikke et krav etter regnskapsstandard, men et måletall Innsamlingskontrollen har innført fra og med 2009. Innsamlingskontrollens krav er at organisasjonene kan vise til en innsamlingsprosent på min 65 % gjennomsnittlig over tre siste år.

	<b>Siste tre år</b>	<b>2014</b>	<b>2013</b>	<b>2012</b>
Sum administrasjonkostnader	3 693	1 640	1 017	1 036
Sum forbrukte midler	425 610	126 033	144 332	155 246
<b>Administrasjonsprosent</b>	<b>0,9 %</b>	<b>1,3 %</b>	<b>0,7 %</b>	<b>0,7 %</b>
Kostnader til formålet	398 666	118 548	134 784	145 335
Sum forbrukte midler	425 610	126 033	144 332	155 246
<b>Formålsprosent</b>	<b>94 %</b>	<b>94 %</b>	<b>93 %</b>	<b>94 %</b>
Inntekter fra innsamling	50 232	15 302	19 265	15 665
Kostnader til innsamling	15 970	3 736	6 281	5 953
<b>Innsamlingsprosent</b>	<b>68 %</b>	<b>76 %</b>	<b>67 %</b>	<b>62 %</b>

**Note 6 Lønn, feriepenger, arbeidsgiveravgift m.v.**

	<b>2014</b>	<b>2013</b>
Lønninger	4 541	4 825
Arbeidsgiveravgift	1 536	1 497
Pensjonskostnader	1 055	1 037
Andre ytelser	3 073	2 520
<b>Sum lønnskostnader</b>	<b>10 205</b>	<b>9 879</b>

Det er utbetalt lønn og andre ytelser til generalsekretær totalt NOK 631 598.

Det er ikke utbetalt styregodtgjørelse til styrets medlemmer i 2014.

Det er kostnadsført honorar for ordinær revisjon med NOK 123 750 og for prosjektrevisjon NOK 120 420 inkl mva. CARE Norge hadde 18 ansatte ved utgangen av 2014.

**Note 7 Varige driftsmidler**

(1 000 kr)

	<b>2014</b>
Anskaffelseskost 1.1.2014	610
Tilgang 2014	0
<b>Anskaffelseskost 31.12.2014</b>	<b>610</b>
Akkumulerte av-/nedskrivninger 1.1.2014	572
Årets avskrivninger	30
årets nedskrivninger	0
<b>Akkumulerte av-/nedskrivninger 31.12.2014</b>	<b>602</b>
<b>Netto bokført verdi 31.12.2014</b>	<b>8</b>
Avskrivningssatser (gj.snitt)	33 %

CARE har en leiekontrakt med Universitetsgt 12 AS for kontorlokaler i Universitetsgt. 12

Kontrakten løper fra 01.07.08 til 30.06.16. Leien betales kvartalsvis, årlig leie p.t. er ca kr. 0,9 mill.

Det er knyttet en bankgaranti til leiekontrakten på kr 476 000.

**Note 8 Finansielle omløpsmidler**

(1 000 kr)

Navn	Anskaffelseskost	Markedsve rdi	Urealisert verdi*	Opptjent rente	Bokført verdi	Bokført verdi før rente
<b>Rentefond</b>						
DnB NOR Likviditet 20 (V)	100	100	-1	1	100	100
<b>Totalt omløpsmidler rentefond</b>	<b>100</b>	<b>100</b>	<b>-1</b>	<b>1</b>	<b>100</b>	<b>100</b>

\*Urealisert verdi ikke bokført

**Note 9 Finans- og investeringsinntekter TV-aksjonsmidler**

(1 000 kr)

	<b>2014</b>
Renteinntekt verdipapirer TV-aksjonen	276
Gevinst ved salg av verdipapirer	0
Verdiendring verdipapirer	5
Tap ved salg av verdipapirer	-5
Finanskostnader, forvaltningshonorar	-5
<b>Sum finans- og investeringsinntekter*</b>	<b>271</b>

Disse inntektene er balanseført på ubrukte prosjektmidler TV-aksjonen

**Note 10 Kortsiktige fordringer**

Vi søker refusjon basert på forenklet modell for 2014

Balanseført fordring på merverdiavgift er på NOK 1 352 379,-

**Note 11 Bankinnskudd og kontanter**

Av kontante midler utgjør bundne skattetrekkmidler NOK 342 077,-

**Note 12 Formålskapital med eksternt pålagte restriksjoner\***

(1 000 kr)

	<b>2014</b>
Formålskapital med eksterne restriksjoner pr 1.1.	39 139
Inntekter fra innsamling	9 853
Benyttet til prosjekter	-7 039
<b>Formålskapital med eksterne restriksjoner pr 31.12.</b>	<b>41 952</b>
<b>Netto endring (tilsvarende årets resultatdisponering)</b>	<b>2 813</b>

\* Dette er innsamlede midler som er øremerket til CARE Norges formål i samsvar med Innsamlingkontrollen retningslinjer og i samvar med at noen givere har formelle geografiske og tematiske krav

**Note 13 Formålskapital med selvpålagt restriksjoner**

(1 000 kr)

	<b>2014</b>
Sikkerhetsfond/Beredskapsfond pr 1.1.	3 000
Tilgang	0
<b>Formålskapital med selvpålagte restriksjoner pr 31.12.</b>	<b>3 000</b>

Fondet kan brukes i samråd med styret i tilfelle en spesiell krise/behov skulle oppstå

**Note 14 Annen formålskapital**

(1 000 kr)

	<b>2014</b>
Annen formålskapital pr 1.1.	15 489
Årets resultatdisponering	48
<b>Annen formålskapital pr 31.12.</b>	<b>15 537</b>

**Note 15 Valutarisiko**

Alle prosjektmidler brukt ute i felt overføres i EURO eller USD.

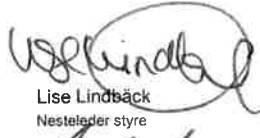
I tider med store valutasingninger bærer organisasjonen en viss risiko for valutatap, idet mesteparten av donormidler tilføres i NOK. Donor aksepterer i mange tilfeller å bære valutarisikoen.



Oslo, 21.mai 2015



Kjersti Fløgstad  
Styreleder



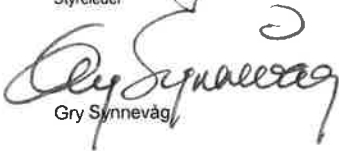
Lise Lindbäck  
Nestleder styre




Johan Stålhammar



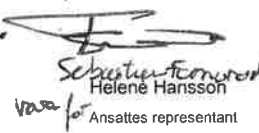
Fahad Awaleh



Gry Synnevåg

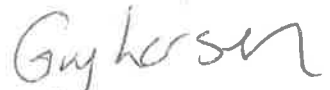


Joachim Nahem



var for  
Ansattes representant

Helene Hansson



Gry Larsen  
Generalsekretær

Til styret i  
CARE Norge

## REVISORS BERETNING

### Uttalelse om årsregnskapet

Vi har revidert årsregnskapet for CARE Norge, som består av balanse per 31. desember 2014, aktivitetsregnskap og kontantstrømoppstilling for regnskapsåret avsluttet per denne datoen og en beskrivelse av vesentlige anvendte regnskapsprinsipper og andre noteopplysninger.

#### *Styrets og generalsekretærens ansvar for årsregnskapet*

Styret og generalsekretæren er ansvarlig for å utarbeide årsregnskapet og for at det gir et rettviseende bilde i samsvar med regnskapslovens regler og god regnskapsskikk i Norge, og for slik intern kontroll som styret og generalsekretæren finner nødvendig for å muliggjøre utarbeidelsen av et årsregnskap som ikke inneholder vesentlig feilinformasjon, verken som følge av misligheter eller feil.

#### *Revisors oppgaver og plikter*

Vår oppgave er å gi uttrykk for en mening om dette årsregnskapet på bakgrunn av vår revisjon. Vi har gjennomført revisjonen i samsvar med lov, forskrift og god revisjonsskikk i Norge, herunder International Standards on Auditing. Revisjonsstandardene krever at vi etterlever etiske krav og planlegger og gjennomfører revisjonen for å oppnå betryggende sikkerhet for at årsregnskapet ikke inneholder vesentlig feilinformasjon.

En revisjon innebærer utførelse av handlinger for å innhente revisjonsbevis for beløpene og opplysningene i årsregnskapet. De valgte handlingene avhenger av revisors skjønn, herunder vurderingen av risikoene for at årsregnskapet inneholder vesentlig feilinformasjon, enten det skyldes misligheter eller feil. Ved en slik risikovurdering tar revisor hensyn til den interne kontrollen som er relevant for stiftelsens utarbeidelse av et årsregnskap som gir et rettviseende bilde. Formålet er å utforme revisjonshandlinger som er hensiktsmessige etter omstendighetene, men ikke for å gi uttrykk for en mening om effektiviteten av stiftelsens interne kontroll. En revisjon omfatter også en vurdering av om de anvendte regnskapsprinsippene er hensiktsmessige og om regnskapsestimatene utarbeidet av ledelsen er rimelige, samt en vurdering av den samlede presentasjonen av årsregnskapet.

Etter vår oppfatning er innhentet revisjonsbevis tilstrekkelig og hensiktsmessig som grunnlag for vår konklusjon.

### *Konklusjon*

Etter vår mening er årsregnskapet for CARE Norge avgitt i samsvar med lov og forskrifter og gir et rettviseende bilde av stiftelsens finansielle stilling per 31. desember 2014 og av dens resultater og kontantstrømmer for regnskapsåret som ble avsluttet per denne datoen i samsvar med regnskapslovens regler og god regnskapsskikk i Norge.

### **Uttalelse om øvrige forhold**

#### *Konklusjon om årsberetningen*

Basert på vår revisjon av årsregnskapet som beskrevet ovenfor, mener vi at opplysningene i årsberetningen om årsregnskapet, forutsetningen om fortsatt drift og forslaget til disponering av aktivitetsresultatet er konsistente med årsregnskapet og i samsvar med lov og forskrifter.

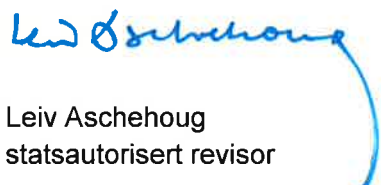
#### *Konklusjon om registrering og dokumentasjon*

Basert på vår revisjon av årsregnskapet som beskrevet ovenfor, og kontrollhandlinger vi har funnet nødvendig i henhold til internasjonal standard for attestasjonsoppdrag (ISAE) 3000 «Attestasjonsoppdrag som ikke er revisjon eller forenklet revisorkontroll av historisk finansiell informasjon», mener vi at styret og generalsekretæren har oppfylt sin plikt til å sørge for ordentlig og oversiktlig registrering og dokumentasjon av stiftelsens regnskapsopplysninger i samsvar med lov og god bokføringskikk i Norge.

#### *Konklusjon om utdelinger og forvaltning*

Basert på vår revisjon av årsregnskapet som beskrevet ovenfor og kontrollhandlinger vi har funnet nødvendige i henhold til internasjonal standard for attestasjonsoppdrag (ISAE) 3000, mener vi stiftelsen er forvaltet og utdelinger er foretatt i samsvar med lov, stiftelsens formål og vedtektene for øvrig.

Oslo, 22. mai 2015  
ERNST & YOUNG AS



Leiv Aschehoug  
statsautorisert revisor